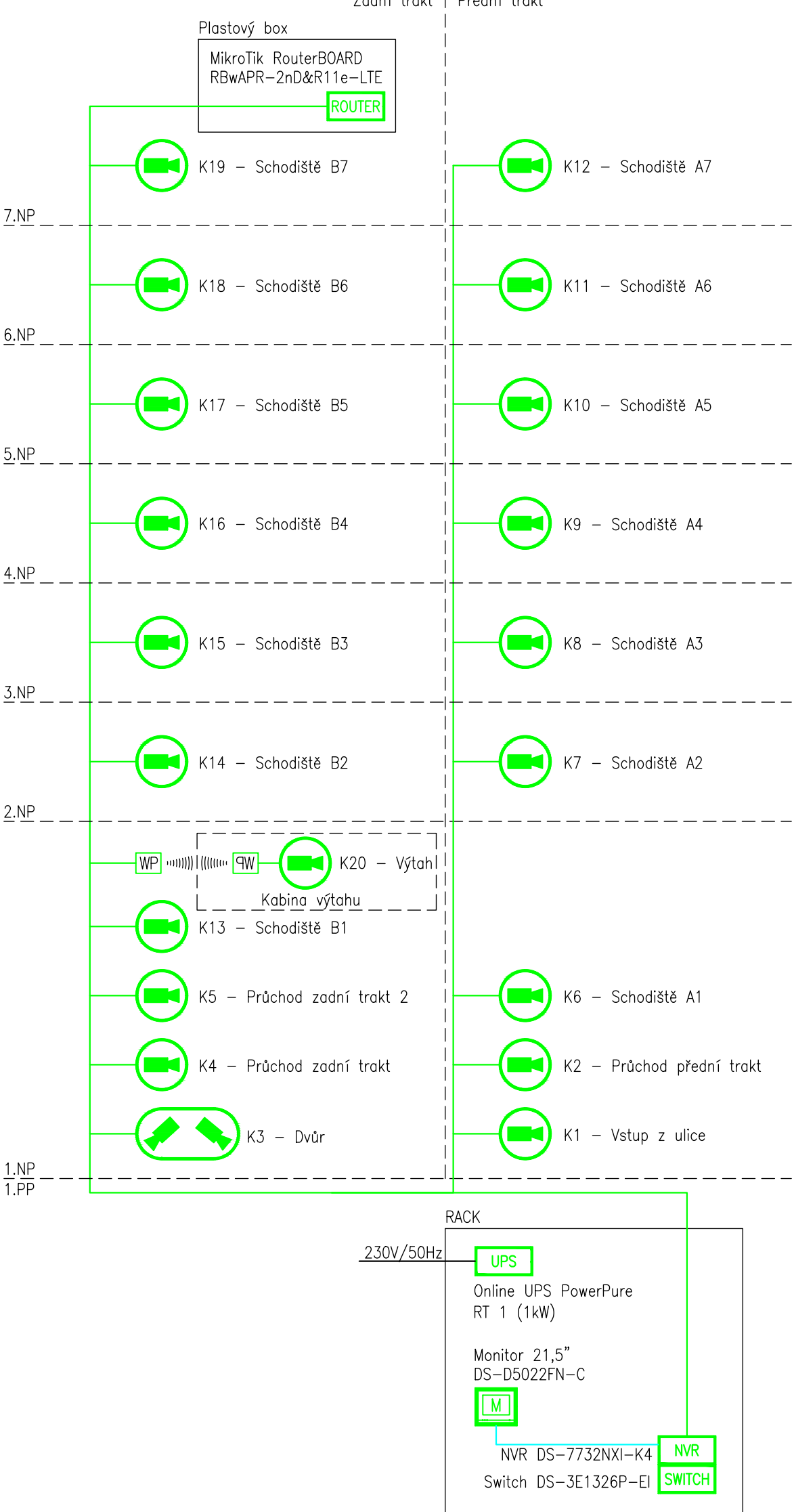
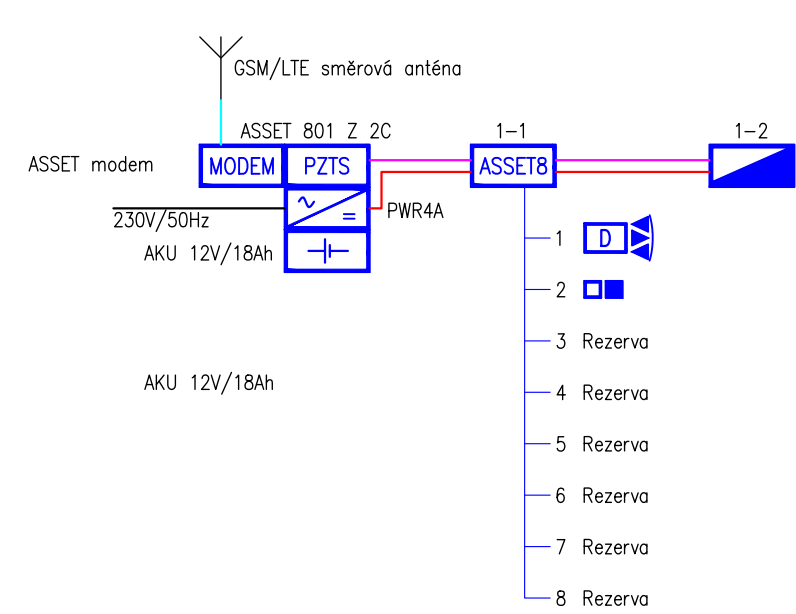


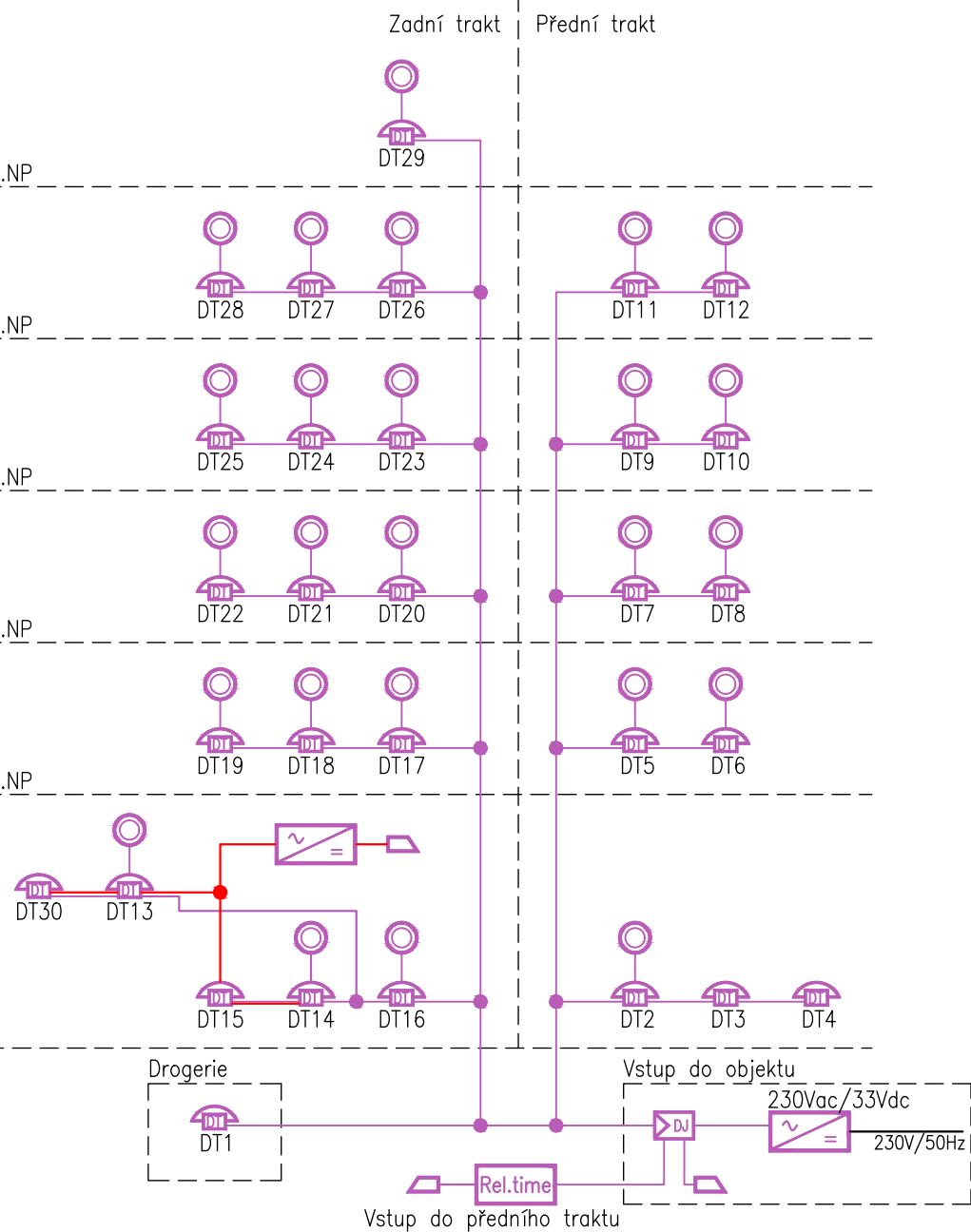
Blokové schéma VSS



Blokové schéma PZTS



Blokové schéma DT



Legenda VSS:

- VSS
- NVR
- SWITCH
- UPS
- MODEM
- Monitor
- Kamera vnitřní
- Kamera venkovní
- Kamera FIX DOME
- Kamera otočná PTZ
- Kamera dualhead
- WP
- Kabel UTP Cat.5E
- Kabel HDMI
- Kabel CYKY-J 3x1,5

Legenda PZTS:

- PZTS
- Klávesnice PZTS
- Zdroj 230V stř / 12V ss
- Akumulátor 12V
- LTE modem
- PIR / MW duální detektor s AM
- Magnetický kontakt
- Propojovací krabička s OK
- Kabel FI-H06
- 2x Kabel CYA 1,5
- Kabel FTP

Legenda DT:

- Domácí telefon
- Zámek - uvolňovač střelky
- Zvonkové tlačítko
- Dveřní jednotka
- Zdroj 230Vac/xxVdc
- Reléový časový modul
- Propojovací krabička
- Kabel J-Y(ST)Y 2x2x0,8
- 2x vodič CYA 1,5

Kreslil:	Vypracoval:	Zodpovědný projektant:	
Ing. Tomáš Lorber	Ing. Tomáš Lorber	Ing. Pavel Fiala	
Investor: Magistrát města Brna, odbor správy majetku			Archivní číslo: CJ-2023-000305
AKCE: Slaboproudé technologie VSS, PZTS, DT			Číslo objektu: OBJ0013632
			Stupeň dok.: DPS
			Datum: 2/2024
OBJEKT: Bytový dům - Orlí 480/7, 602 00 Brno-město			Formát: 6xA4
OBSAH: Blokové schéma			Měřítko: Číslo výkresu: 2.09